

Introduzione al trading sul Forex



“The mark of a well-educated person is not necessarily in knowing all the answers, but in knowing where to find them.”

Douglas Everett

Contenuto

| | |
|---------------------------------------------------------|-----------|
| Che cosa è il Forex | 4 |
| Cosa influenza il mercato Forex | 5 |
| Come funziona un'operazione di trading sul Forex | 6 |
| Strategie di trading | 8 |
| Piattaforme di trading | 10 |
| Come iniziare a fare trading sul Forex | 11 |

Che cosa è il Forex



Il Forex è il mercato finanziario più grande del mondo

Il trading sul Forex inizia nella mattinata di lunedì in Nuova Zelanda e si conclude alla mezzanotte di venerdì sulla costa occidentale degli Stati Uniti.

Se hai viaggiato, probabilmente hai già esperienza nel trading sul Forex: acquisti la valuta del paese di destinazione pagandola con la tua valuta. Ecco cosa è il trading sul Forex.

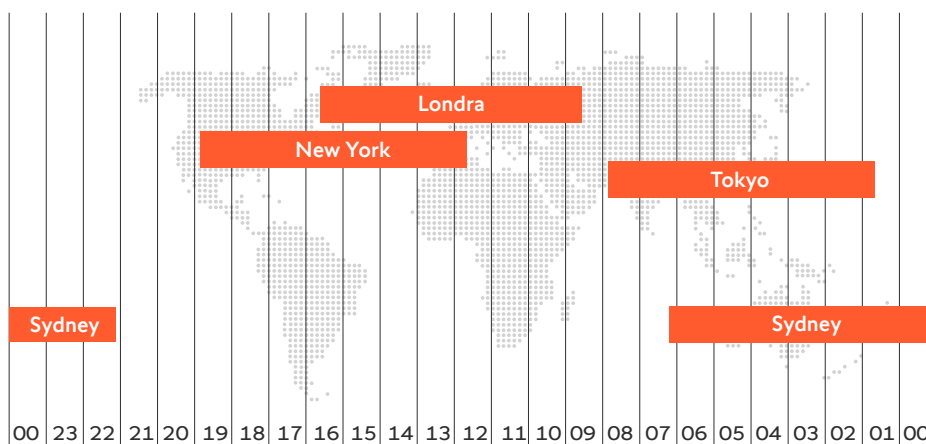
I trader Forex comprano e vendono valute a scopo di profitto o per proteggere gli investimenti. Si stima che giornalmente vengano operati 5 trilioni di dollari, la maggior parte dei quali con movente speculativo.

Il Forex è il mercato finanziario più grande del mondo e, dato che il trading viene condotto tra gli attori di mercato, non vi sono "aperture" o "chiusure" del mercato, tranne che nei fine settimana.

In altre parole, il trading sul Forex inizia nella mattinata di lunedì in Nuova Zelanda e si conclude alla mezzanotte di venerdì sulla costa occidentale degli Stati Uniti.

Potresti voler operare sulle principali coppie valutarie o conoscere la forza di una valuta rara o preferire le materie prime. Alcune opportunità si presentano a quanti si tengono aggiornati con notizie ed eventi, mentre altre richiedono un'analisi paziente. I trader operano sulla base dei loro punti di forza e delle loro preferenze e, col tempo, creano un proprio stile di trading.

Coppie valutarie maggiormente negoziate
EUR/USD
USD/JPY
GBP/USD
USD/CHF



Cosa influenza il mercato Forex

Le persone fanno trading di valute in base alle aspettative sul futuro, formate da diversi fattori.

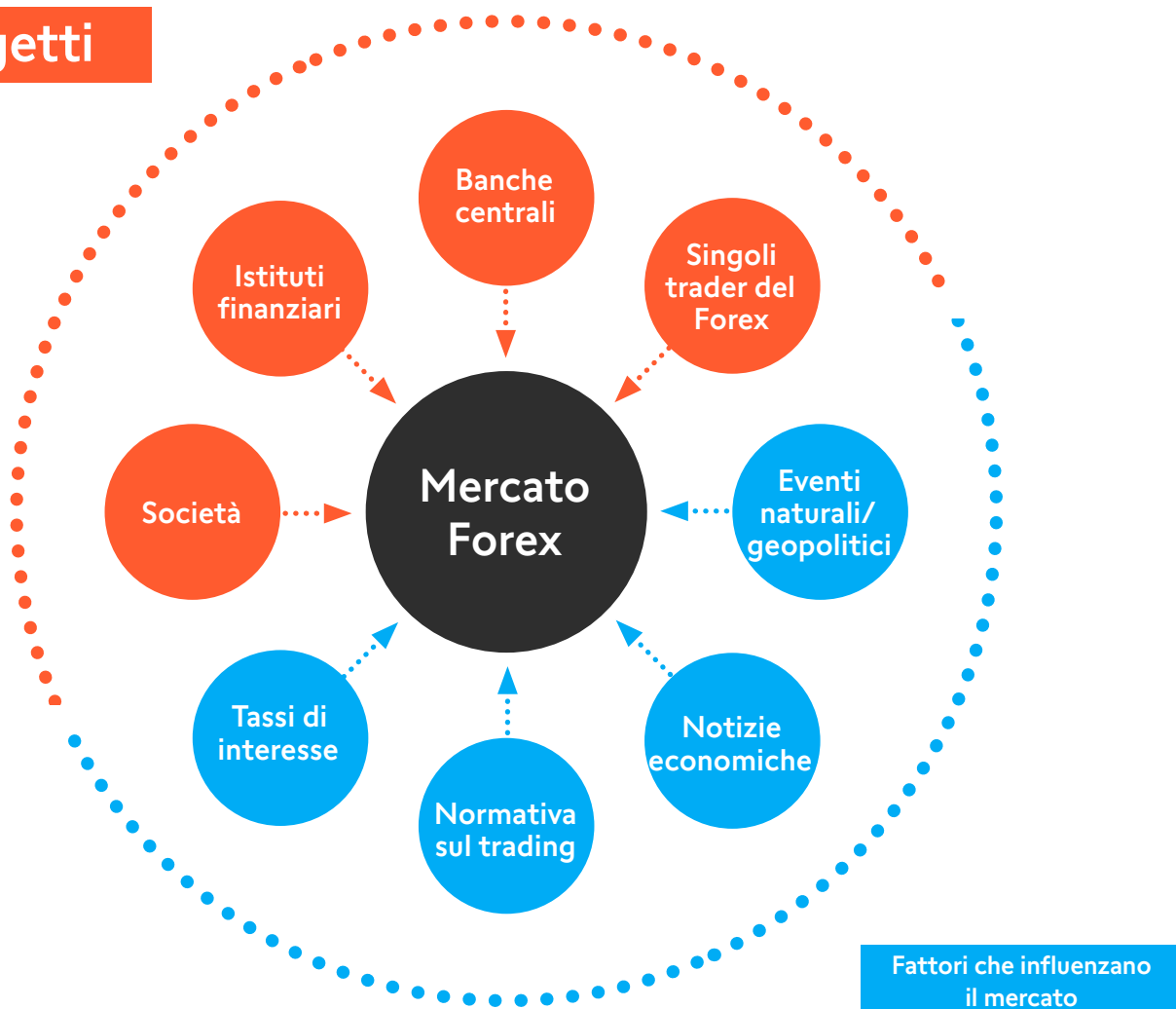
Ogni soggetto del mercato ha i suoi obiettivi. Vi sono le società, che fanno hedging per proteggere le loro attività; vi sono i trader che si basano sull'analisi fondamentale, concentrandosi sui fattori che riguardano l'andamento di intere economie; vi sono i trader che si basano sull'analisi tecnica e seguono i modelli di prezzo per aprire le loro operazioni di trading.

Poi, vi sono le banche centrali, gli hedge fund e gli istituti finanziari, tutti a interpretare il trading a modo loro e con particolari obiettivi.

I diversi soggetti del mercato assegnano un peso differente alle informazioni sui tassi di cambio, alle politiche (disposizioni di legge), agli annunci economici e agli eventi naturali o artificiali: tutto ciò incide sulle aspettative e, in tal modo, sull'andamento del mercato.

Ricorda che, nel mercato Forex, puoi approfittare sia dei ribassi sia dell'aumento dei prezzi.

Soggetti



Come funziona un'operazione di trading sul Forex

Come il portafogli per le tue vacanze, il trading sul Forex si compone sempre di due valute. La valuta di base è quella che compri o vendi, il cui prezzo è dato dalla valuta di quotazione:

Valuta di base/Valuta di quotazione

EUR/USD

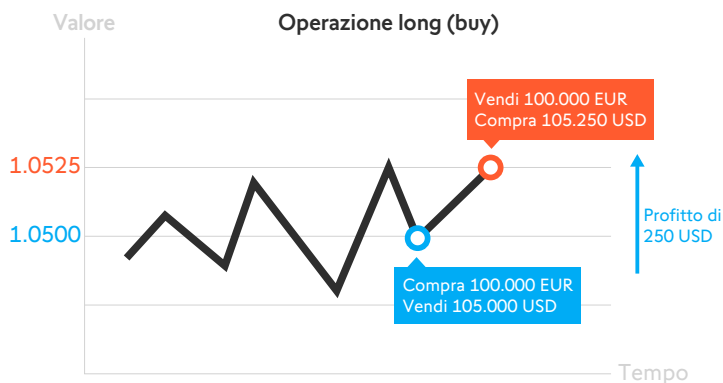
1/1.0500

Un euro costa 1,05 dollari.

Immagina di credere che, secondo te, l'EUR aumenterà di valore rispetto all'USD. Compri 100.000 EUR pagandoli 105.000 USD sul tuo conto di trading indipendentemente dalla denominazione del conto).

L'EUR si muove veramente in rialzo raggiungendo quota 1,0525 a fine giornata. Pertanto quando chiuderai la tua posizione vendendo EUR 100.000, riceverai USD 105.250, guadagnando USD 250.

In primo luogo, potresti chiederti "Da dove prendo 105.000 USD?". La risposta potrebbe essere che, sul tuo conto di trading, disponi di 2.000 USD e il tuo broker ti permette di prendere in prestito 100 USD per ogni dollaro sul tuo conto. Con questo margine di 100:1, puoi aprire posizioni sul Forex con valori fino a 200.000 USD. Se disponevi di 2.000 USD sul tuo conto e hai ricavato 250 USD, con questa operazione di trading hai guadagnato il 12,5% del valore del tuo conto.



Margine

Detto anche leva, il margine è il denaro preso in prestito dal tuo broker Forex. L'impiego della leva amplifica le variazioni di prezzo e così il profitto o le perdite di un'operazione di trading. Un margine del 2% significa che puoi aprire posizioni 50 volte più grandi dei fondi sul tuo conto.

Lotto

Il lotto è l'unità utilizzata nel trading, particolarmente sulle piattaforme MetraTrader MT4/MT5. Su Swissquote, 1 lotto equivale a 100000 unità della valuta di base. In altre parole, nell'esempio, viene negoziato 1 lotto.

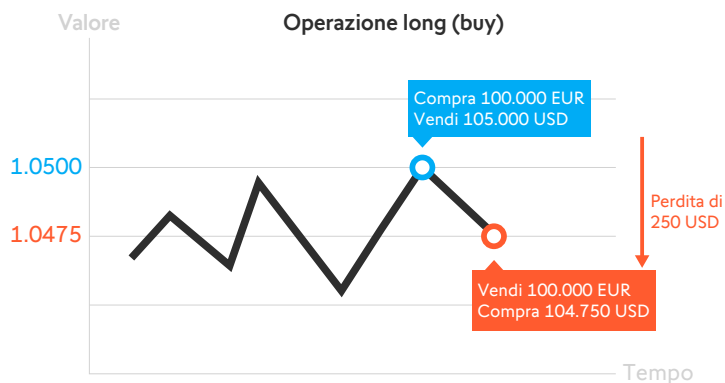
1 lotto = 100000 unità della valuta di base

1 mini lotto = 10000 unità della valuta di base

1 micro lotto = 1000 unità della valuta di base

Si può operare meno di 1 lotto. Per esempio, per negoziare 10000 unità della valuta di base (dette mini lotto), scrivi 0,1 lotti nel campo "Volume". Per negoziare 1000 unità della valuta di base (dette micro lotti) scrivi 0,01 lotti. La dimensione minima ammissibile dell'operazione di trading è il micro lotto. Sulle piattaforme di trading, le dimensioni delle operazioni di trading vengono riportate in lotti. Tienilo a mente!

Ora, immagina che, nell'esempio di cui sopra, l'euro non si muova in rialzo, ma, alla fine della giornata, scenda a quota 1,0475. Pertanto, quando chiudi la tua posizione vendendo 100.000 EUR, ricevi 104.750 USD, perdendo 250 USD.



Ritieni che una **valuta si apprezzerà**
 Compri la valuta
 Apri una posizione **Long**



Ritieni che una **valuta si deprezzerà**
 Vendi la valuta
 Apri una posizione **Short**

Quando fai trading sul Forex, puoi scegliere tra comprare e vendere una coppia valutaria.

Quando compri,
 si dice che punti **al rialzo**

Quando vendi,
 si dice che punti **al ribasso**

Strategie di trading

Trading fondamentale

Alcuni trader trovano opportunità per fare trading osservando gli indicatori fondamentali dello stato di un'economia. Per esempio, domanda e offerta di una valuta determinano il prezzo e la liquidità. Così, i trader tengono d'occhio i tassi di interesse delle banche centrali per capire il possibile andamento del mercato.

Se una valuta presenta un elevato tasso di interesse, già l'interesse sarebbe sufficiente a investire. Tuttavia, la ragione dell'elevato tasso di interesse potrebbe essere l'instabilità economica. Tutti i soggetti del mercato fanno trading basandosi sulle informazioni e le aspettative.

I trader che si basano sull'analisi fondamentale seguono indicatori come il tasso di occupazione, l'inflazione e il sentimento dei consumatori, così come le notizie sui cambiamenti politici, i tassi di interesse e gli eventi. Gran parte di queste informazioni viene annunciata dai governi secondo un calendario. Pertanto, si possono trovare o creare "calendari economici" che fungono da fonte di ispirazione.

Gli eventi in grado di determinare l'andamento di una valuta rapidamente permettono di effettuare operazioni di trading intragiornaliere, ossia operazioni che vengono aperte e chiuse nella stessa giornata. Se ti aspetti movimenti di prezzo nel lungo periodo, terrai la tua posizione di trading aperta più a lungo; in generale, la tua posizione viene chiusa alle 22:00 GMT e rinnovata ("swap") in una nuova operazione aperta subito dopo. Questa nuova posizione tiene conto del prezzo di chiusura e aggiunge o sottrae l'interesse.

Ogni fattore che fa apparire un'economia forte punta ad aprire posizioni long, mentre i fattori di debolezza puntano ad aprire posizioni short.



Carry trade

Se una valuta ha un basso tasso di interesse e un'altra ne ha uno elevato, puoi fare carry trade acquistando la valuta col tasso di interesse maggiore e vendendo quella col tasso di interesse minore. Mentre paghi il basso tasso di interesse sulla valuta che hai preso in prestito per comprare, ricevi l'interesse elevato sulla valuta che hai acquistato.



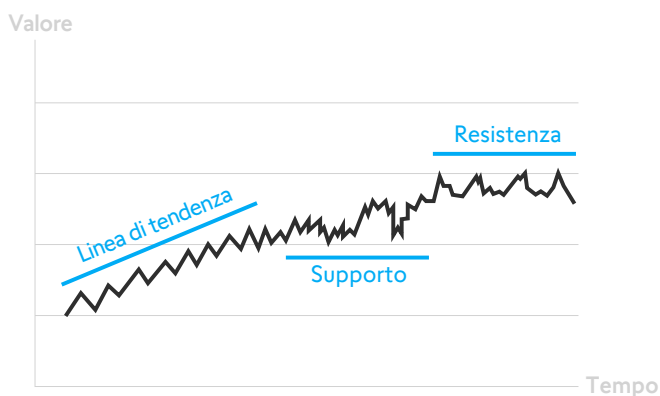
Trading tecnico

Per decidere quando aprire e chiudere operazioni di trading, la maggior parte dei trader Forex utilizzano dei grafici. In particolare, i trader che si basano sull'analisi tecnica prestano attenzione ai modelli di prezzo. Osservando i grafici e valutando prezzo, volume, volatilità e tempistica, è possibile individuare modelli che mostrano opportunità.

Per esempio, se il prezzo di una valuta tocca più volte un dato valore, senza salire o scendere al di sopra o al di sotto di esso, si dice che la valuta ha raggiunto un livello di resistenza o di supporto. Numerosi trader tengono d'occhio i modelli passati e si fanno un'opinione su quanto si muoverà il prezzo in caso di rottura del supporto o della resistenza.

Nel tempo, sono state sviluppate e incorporate nelle nostre piattaforme di trading diverse analisi. Alcune sono dei classici, altre sono più difficili da applicare e altre ancora sono adatte ad alcune valute, ma non ad altre.

Puoi sempre aprire una posizione: ogni tua aspettativa punterà su un'opportunità di acquisto o vendita.



Strumenti di analisi tecnica

Resistenza:

livello di prezzo strategico ove il prezzo dell'asset tende a trovare resistenza quando aumenta. Ciò significa che è più probabile che il prezzo "rimbalzi" da tale livello e poi diminuisca.

Supporto:

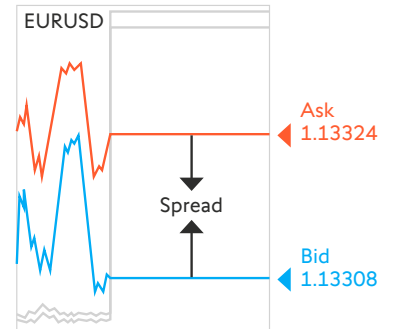
livello di prezzo strategico ove il prezzo dell'asset tende a trovare supporto quando diminuisce. Ciò significa che è più probabile che il prezzo "rimbalzi" da tale livello e poi aumenti.

Linea di tendenza:

si forma quando si può tracciare una diagonale tra un minimo di tre o più punti pivot del prezzo.

Piattaforme di trading

Sono gli attori del Forex a creare il mercato, detto "fuori borsa" (over the counter - OTC). In questo, il Forex differisce, per esempio, dal mercato azionario, ove tutte le operazioni si effettuano in borsa.



Puoi operare su questo mercato utilizzando una piattaforma di trading offerta da un broker. Con Swissquote, gli investitori possono fare trading sul Forex con le conosciute MetaTrader 4 o 5. Oltre a ciò, Swissquote offre spread bassi fino a 0,8 pip e fornisce un margine dell' 0.25% sulla maggior parte delle coppie valutarie.

Quando hai scelto la tua piattaforma di trading, impara a conoscere gli spread e gli strumenti disponibili. Swissquote offre una versione demo di MetaTrader, che ti permette di testare tutto utilizzando moneta virtuale. Prova i grafici e gli indicatori ed esplora gli ordini, che sono operazioni di trading automatiche basate sulle tue aspettative, impiegate per aprire o chiudere posizioni a valori di prezzo predefiniti.

Spread

Lo spread è la differenza tra il prezzo al quale puoi comprare e quello al quale puoi vendere. Lo spread costituisce la commissione del broker e riflette liquidità e rischio. Sebbene numerosi broker applichino commissioni oltre allo spread che pubblicizzano, Swissquote non applica altri costi o commissioni.

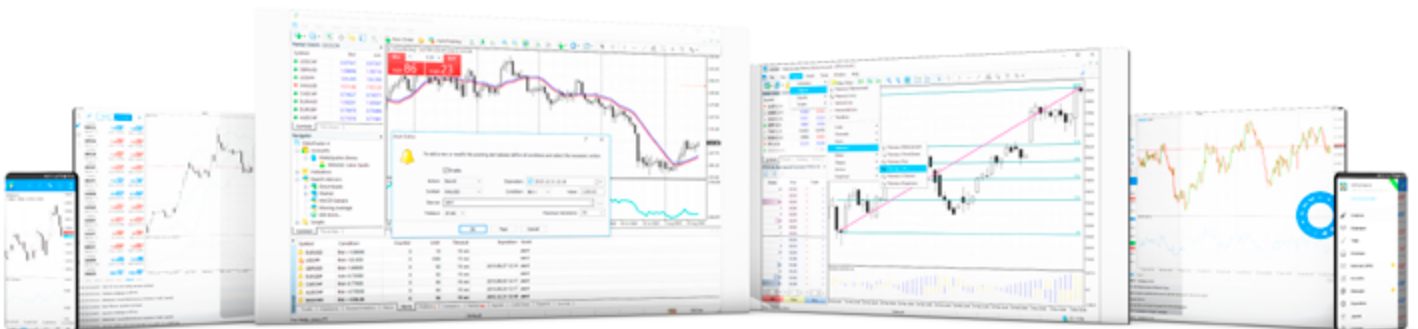
Pip

Sul Forex, le variazioni di prezzo vengono calcolate in pip. Un pip è la variazione di un quarto punto decimale (tranne per lo JPY, in cui è il secondo punto decimale). Alternativamente, il pip è spesso la quinta cifra nella valuta quotata, indipendentemente dai decimali.

EUR/USD = 1.1275 | USD/JPY = 106.78



MetaTrader 4 & 5



Come iniziare a fare trading sul Forex

1

Vai su www.swissquote.it

2

Apri un conto demo.

3

Puoi esercitarti nel trading sul Forex con
un capitale virtuale di 100.000 USD.
Nessun rischio & né obbligo.

Prova un demo ora!

Perché fare trading sul Forex con Gruppo Swissquote?

- 20 anni di esperienza nel trading online
- Gode della fiducia di +300000 trader di tutto il mondo
- Assistenza clienti multilingue
- Ricerche di mercato esclusive con rapporti giornalieri e settimanali
- Liquidità globale ed esecuzione precisa
- Conti segregati
- Gruppo internazionale quotato sulla borsa svizzera Six (SIX:SQN)

Swissquote viene regolarmente citata e consultata da media finanziari globali.

Bloomberg



THE WALL STREET JOURNAL.



PARTNER GLOBALE DEL MANCHESTER UNITED

www.swissquote.it